

DWS Top Dividende LD

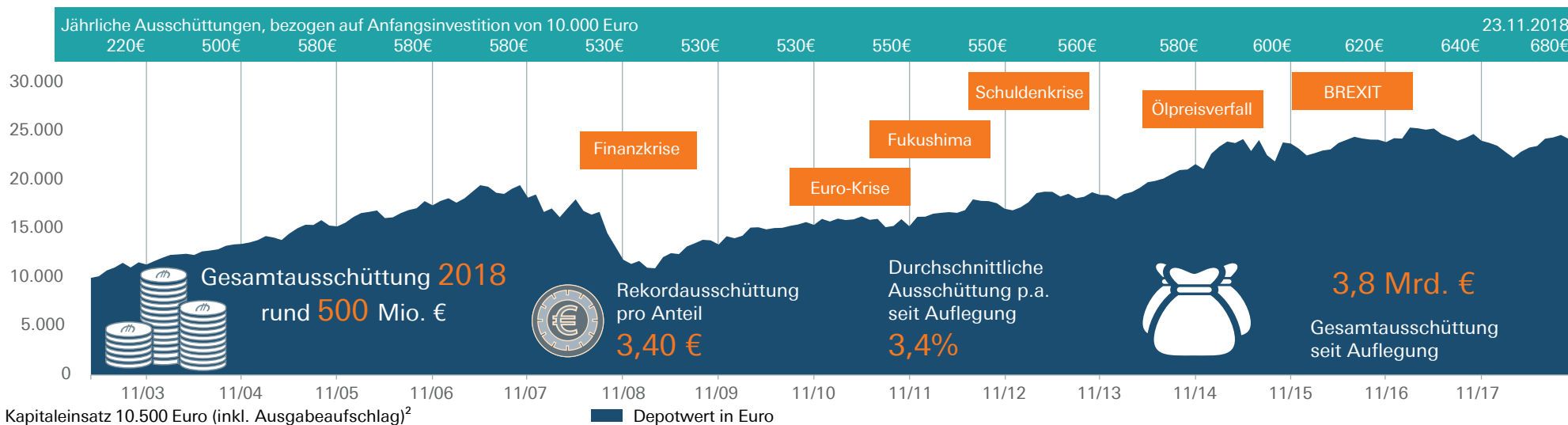
Sachwertanlage mit laufendem Einkommen aus Dividenden



DWS Top Dividende LD – Fondskonzept

- _ Weltweite Anlage in Aktien, die eine hohe, nachhaltige Dividendenrendite und ein attraktives Dividendenwachstum erwarten lassen
- _ Der Schwerpunkt liegt auf Aktien von Unternehmen, die hohe und stabile, eher konjunkturunabhängige Cash-flows aufweisen.
- _ Angestrebt wird über einen kompletten Markt- und Konjunkturzyklus hinweg eine aktienmarktähnliche Rendite bei niedrigeren Schwankungen.

EINMALINVESTITION VON 10.000 EURO AM AUFLEGUNGSTAG (inklusive vollem Ausgabeaufschlag (5%): 10.500 Euro)

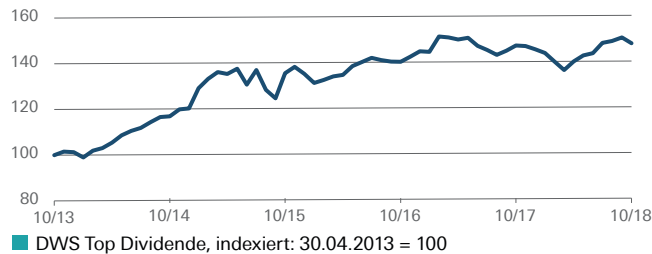


Entwicklung von 200 Anteilen DWS Top Dividende LD seit dem Auflegungstag unter Berücksichtigung des vollen Ausgabeaufschlages und ohne Wiederanlage der Ausschüttungen. Individuelle Kosten wie beispielsweise Gebühren, Provisionen und andere Entgelte sind in der Darstellung nicht berücksichtigt und würden sich bei Berücksichtigung negativ auf die Wertentwicklung auswirken. Wertentwicklungen in der Vergangenheit sind kein verlässlicher Indikator für die zukünftige Wertentwicklung. Auflegung von DWS Top Dividende LD: 28.04.2003, verkürztes Geschäftsjahr (28.04. – 30.09.2003)

¹ Unter Einbeziehung der Ausschüttung am 23.11.2018.

² Bei den 500 Euro handelt es sich um den vollen Ausgabeaufschlag von 5%. Stand: November 2018; Quelle: DWS Investment GmbH

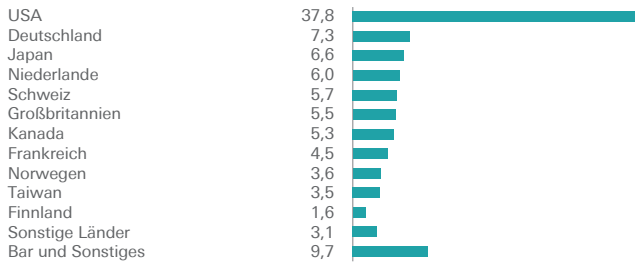
**DWS TOP DIVIDENDE LD:
WERTENTWICKLUNG KUMULIERT**



Wertentwicklung in %				
1 Jahr	3 Jahre	5 Jahre	10 Jahre	s. Aufl. 28.04.2003
0,7	9,7	47,8	153,9	292,0

Berechnung der Wertentwicklung nach BVI-Methode, d.h. ohne Berücksichtigung des Ausgabeaufschlages. Individuelle Kosten wie Gebühren, Provisionen und andere Entgelte sind in der Darstellung nicht berücksichtigt und würden sich bei Berücksichtigung negativ auf die Wertentwicklung auswirken. Wertentwicklungen in der Vergangenheit sind kein verlässlicher Indikator für die zukünftige Wertentwicklung. In Euro; Stand: Ende Oktober 2018

DWS TOP DIVIDENDE: FONDSVERMÖGEN NACH LÄNDERN
(in % des Fondsvermögens)

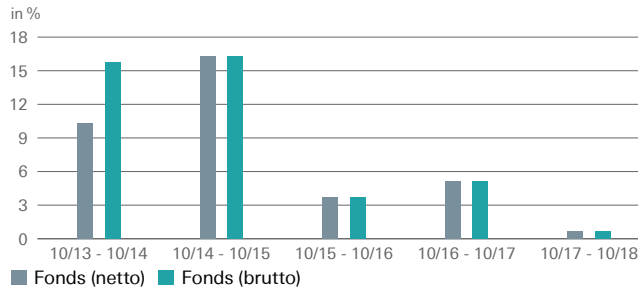


Die Vermögensallokation kann jederzeit und ohne Vorankündigung geändert werden. Stand: Ende Oktober 2018

Risiken in der Übersicht

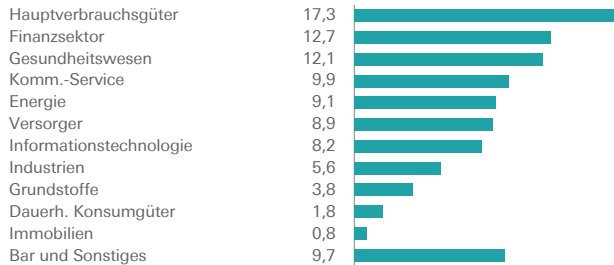
- _ Dividendenausfälle und -kürzungen
- _ Markt-, branchen- und unternehmens-bedingte Kursverluste
- _ Wechselkursverluste
- _ Der Fonds schließt in wesentlichem Umfang Derivategeschäfte mit verschiedenen Vertragspartnern ab. Falls ein Vertragspartner keine Zahlungen leistet, zum Beispiel aufgrund einer Insolvenz, kann dies dazu führen, dass die Anlage einen Verlust erleidet. Finanzderivate unterliegen weder der gesetzlichen noch der

DWS TOP DIVIDENDE LD: WERTENTWICKLUNG IN DEN VERGANGENEN 12-MONATS-PERIODEN



Erläuterungen und Modellrechnung; Annahme: Ein Anleger möchte für 1.000 Euro Anteile erwerben. Bei einem maximalen Ausgabeaufschlag von 5,0 Prozent muss er dafür 1.050 Euro aufwenden. Die Brutto-Wertentwicklung (BVI-Methode) berücksichtigt alle auf Fondsebene anfallenden Kosten, die Netto-Wertentwicklung zusätzlich den Ausgabeaufschlag. Weitere Kosten können auf Anlegerebene anfallen (z.B. Depotkosten). Da der Ausgabeaufschlag nur im ersten Jahr anfällt, unterscheidet sich die Darstellung brutto/netto nur in diesem Jahr. Wertentwicklungen in der Vergangenheit sind kein verlässlicher Indikator für die zukünftige Wertentwicklung. In Euro; Stand: Ende Oktober 2018

DWS TOP DIVIDENDE: FONDSVERMÖGEN NACH BRANCHEN
(in % des Fondsvermögens)



Die Vermögensallokation kann jederzeit und ohne Vorankündigung geändert werden. Stand: Ende Oktober 2018

- freiwilligen Einlagensicherung.
- _ Das Sondervermögen weist aufgrund seiner Zusammensetzung/ der von dem Fondsmanagement verwendeten Techniken eine erhöhte Volatilität auf, d.h., die Anteilspreise können auch innerhalb kurzer Zeiträume stärkeren Schwankungen nach unten oder nach oben unterworfen sein.
- _ Der Anteilswert kann jederzeit unter den Kaufpreis fallen, zu dem der Kunde den Anteil erworben hat.

DER FONDS IM ÜBERBLICK (Anteilsklasse LD)

Ausgabeaufschlag bis zu	5,000 %
Kostenpauschale p.a.	1,450 %
Laufende Kosten (Stand 30.09.2018)	1,450 %
zzgl. erfolgsbez. Vergütung	-
zzgl. Vergütung aus Wertpapierleihe	0,014 %
Ertragsverwendung	Ausschüttung
Geschäftsjahr	1. Oktober bis 30. September
ISIN / WKN	DE0009848119 / 984811
Preisinformation	Internet: www.dws.de ; Reuters-Seite: DWS 01ff, Bloomberg
Depotbank	State Street Bank GmbH

Das Dokument enthält Informationen zur Anteilsklasse LD. Hinweise zu ggf. weiteren Anteilsklassen können dem aktuell gültigen Verkaufsprospekt entnommen werden.

Vertriebsstellen wie etwa Banken oder andere Wertpapierdienstleistungsunternehmen weisen dem interessierten Anleger gegebenenfalls Kosten oder Kostenquoten aus, die von den hier beschriebenen Kosten abweichen und diese übersteigen können. Ursächlich hierfür können neue regulatorische Vorgaben für die Berechnung und den Ausweis der Kosten durch diese Vertriebsstellen sein, und zwar insbesondere infolge der Umsetzung der Richtlinie 2014/65/EU (Richtlinie über Märkte für Finanzinstrumente, Markets in Financial Instruments Directive – „MiFID2-Richtlinie“) ab dem 3. Januar 2018.

Wichtige Hinweise

DWS ist der Markenname unter dem die DWS Group GmbH & Co. KGaA und ihre Tochtergesellschaften ihre Geschäfte betreiben. Die jeweils verantwortlichen rechtlichen Einheiten, die Kunden Produkte oder Dienstleistungen der DWS anbieten, werden in den entsprechenden Verträgen, Verkaufsunterlagen oder sonstigen Produktinformationen benannt. Die in diesem Dokument enthaltenen Angaben stellen keine Anlageberatung dar, sondern geben lediglich eine zusammenfassende Kurzdarstellung wesentlicher Merkmale des Fonds. Die vollständigen Angaben zum Fonds einschließlich der Risiken sind den Wesentlichen Anlegerinformationen und dem Verkaufsprospekt, ergänzt durch den jeweiligen letzten geprüften Jahresbericht und den jeweiligen Halbjahresbericht, falls ein solcher jüngeren Datums als der letzte Jahresbericht vorliegt, zu entnehmen. Diese Unterlagen stellen die allein verbindliche Grundlage des Kaufs dar. Sie sind in elektronischer oder gedruckter Form, in deutscher Sprache kostenlos bei Ihrem Berater, der DWS Investment GmbH, Mainzer Landstraße 11-17, D-60329 Frankfurt am Main und, sofern es sich um Luxemburger Fonds handelt, bei der Deutsche Asset Management S.A., 2, Boulevard Konrad Adenauer, L-1115 Luxemburg erhältlich sowie elektronisch unter www.dws.de herunterzuladen. Alle Meinungsäußerungen geben die aktuelle Einschätzung der DWS International GmbH wieder, die ohne vorherige Ankündigung geändert werden kann. Wertentwicklungen der Vergangenheit, simuliert oder tatsächlich realisiert, sind kein verlässlicher Indikator für die künftige Wertentwicklung. Die Bruttowertentwicklung (BVI-Methode) berücksichtigt alle auf Fondsebene anfallenden Kosten (z.B. Verwaltungsvergütung), die Nettowertentwicklung zusätzlich den Ausgabeaufschlag; weitere Kosten können auf Anlegerebene anfallen (z.B. Depotkosten), die in der Darstellung nicht berücksichtigt werden. Nähere steuerliche Informationen enthält der Verkaufsprospekt. Die ausgegebenen Anteile dieses Fonds dürfen nur in solchen Rechtsordnungen zum Kauf angeboten oder verkauft werden, in denen ein solches Angebot oder ein solcher Verkauf zulässig ist. So dürfen die Anteile dieses Fonds weder innerhalb der USA noch an oder für Rechnung von US-Staatsbürgern oder in den USA ansässigen US-Personen zum Kauf angeboten oder an diese verkauft werden. Dieses Dokument und die in ihm enthaltenen Informationen dürfen nicht in den USA verbreitet werden. Die Verbreitung und Veröffentlichung dieses Dokumentes sowie das Angebot oder ein Verkauf der Anteile können auch in anderen Rechtsordnungen Beschränkungen unterworfen sein.

DWS International GmbH 2018, Stand: November 2018